



**Результаты ВПР
как показатель
качества
образования**

Сафонова Н.А., 21.12.2022

Нормативные документы

1

Распоряжение министерства образования
Иркутской области №55-227-мр от 24.02.2022г

2

Приказ отдела образования администрации
Казачинско-Ленского района № 66 от 14.03.2022

3

Приказ отдела образования администрации
Казачинско-Ленского района № 118 от 05.07.2022

4

Распоряжение министерства образования
Иркутской области № 55-1324-мр от 12.09.2022

5

Приказ отдела образования администрации
Казачинско-Ленского района № 154 от 20.09.2022

Мониторинг объективности

Показатели



Своевременное и корректное внесение информации в ФИС ОКО согласно графику



Соблюдение сроков загрузки протоколов в ФИС ОКО



Объективность оценки образовательных результатов



Список ОО с признаками необъективности за три года.



Обеспечение общественного наблюдения (наличие протоколов) в текущем году



Комплексный анализ по результатам ВПР

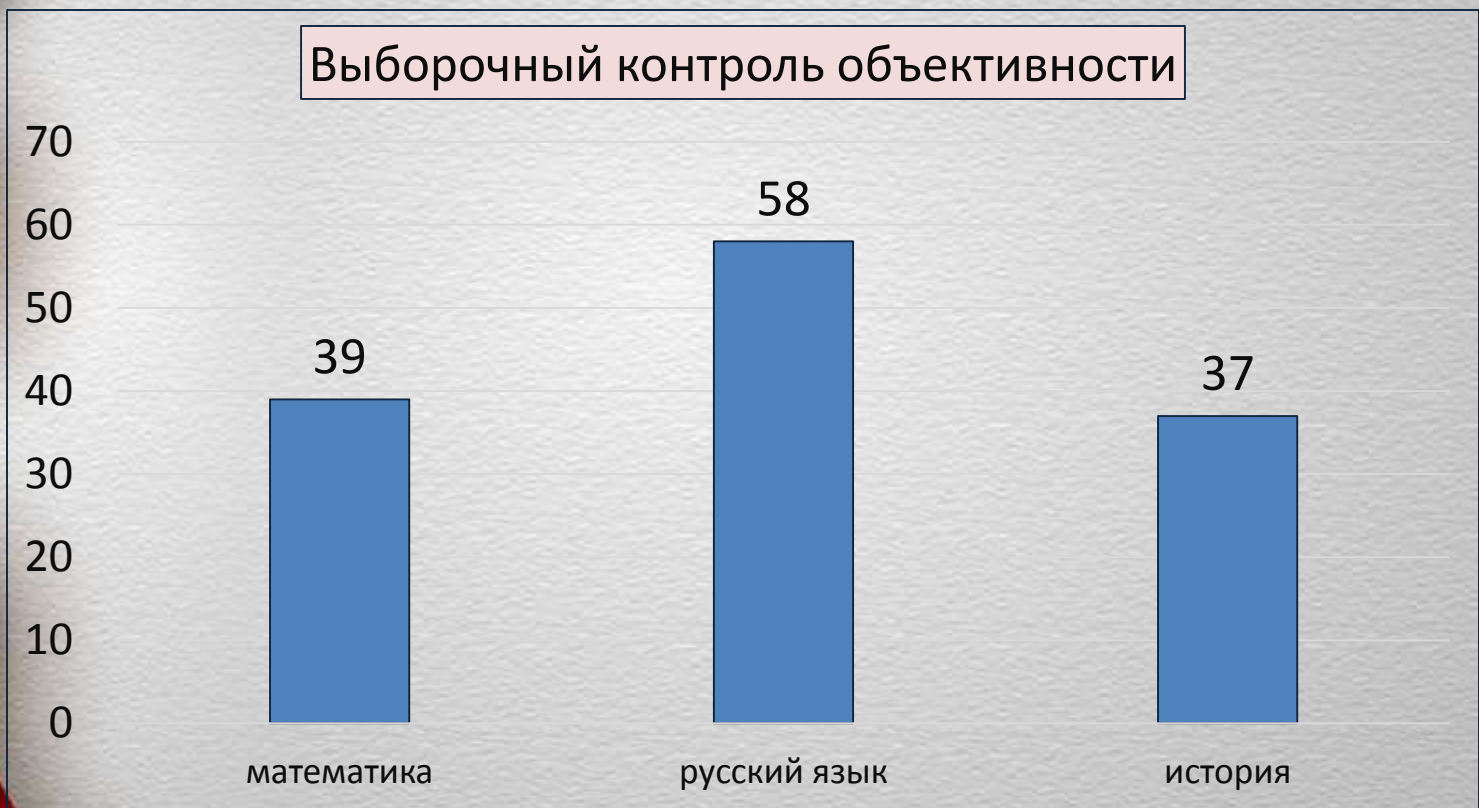


Обеспечение позитивного отношения к вопросам объективности ВПР (публикации на сайте ОО)

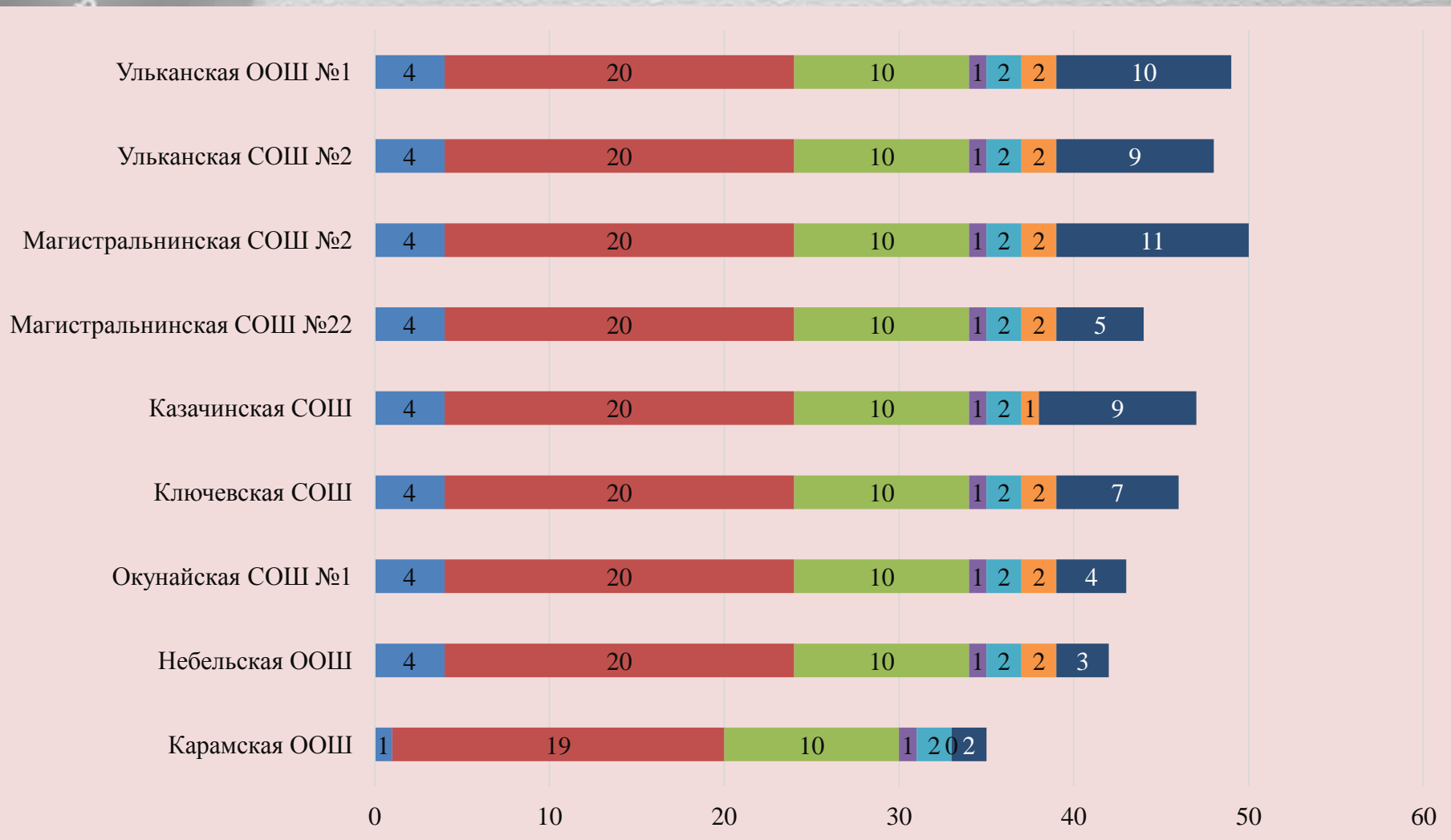
Мониторинг объективности



Мониторинг объективности



Мониторинг объективности



Минимальный уровень подготовки

Минимальный уровень подготовки обучающихся определяется как доля обучающихся, принявших участие в ВПР по предмету и набравших балл, соответствующий нижней границе отметки «3» с поправкой на объективность в 5% и является показателем «качественной успеваемости».

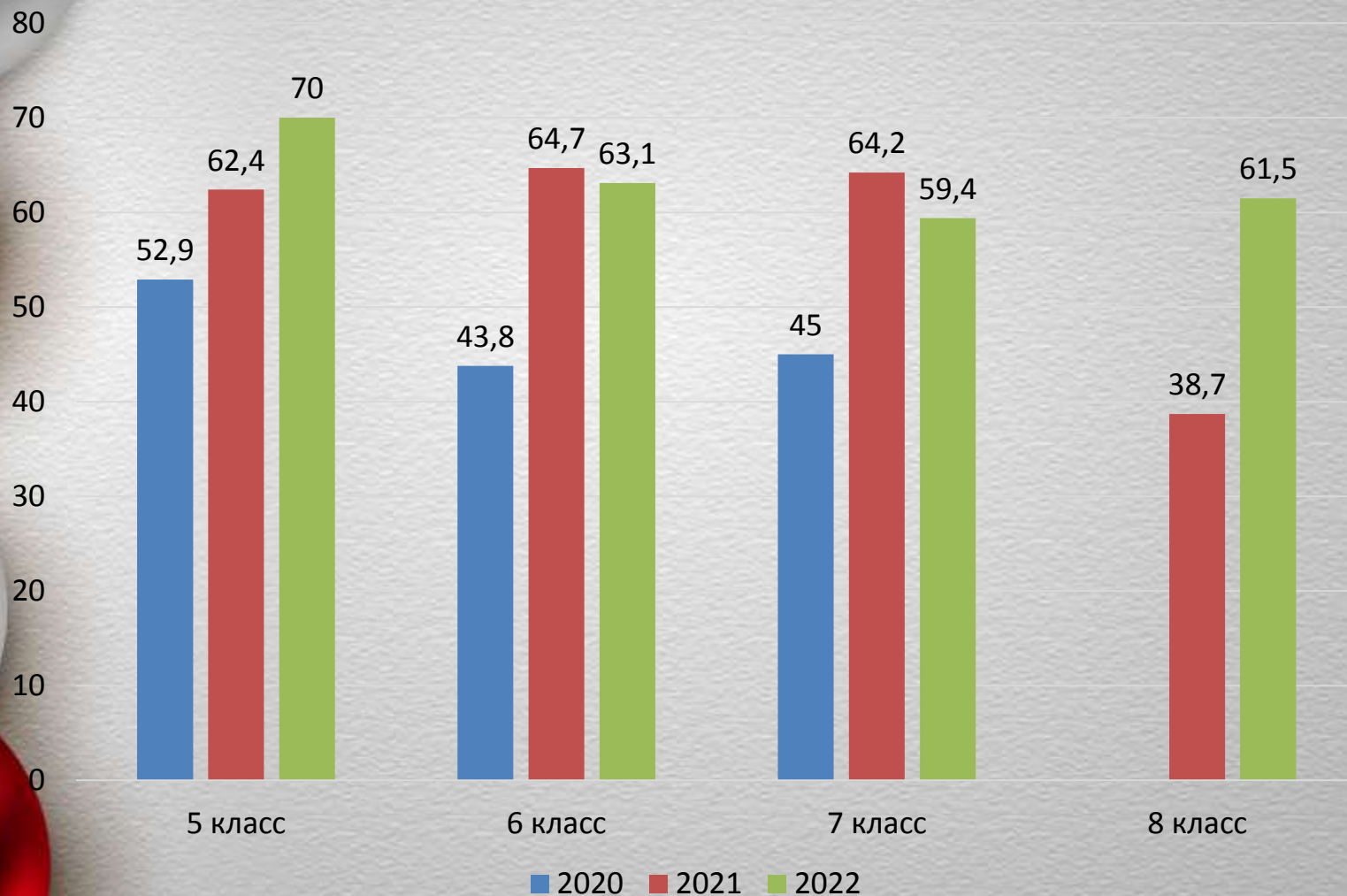
1 группа – высокие значения (90% и выше);

2 группа – достаточные значения (70-89,9%);

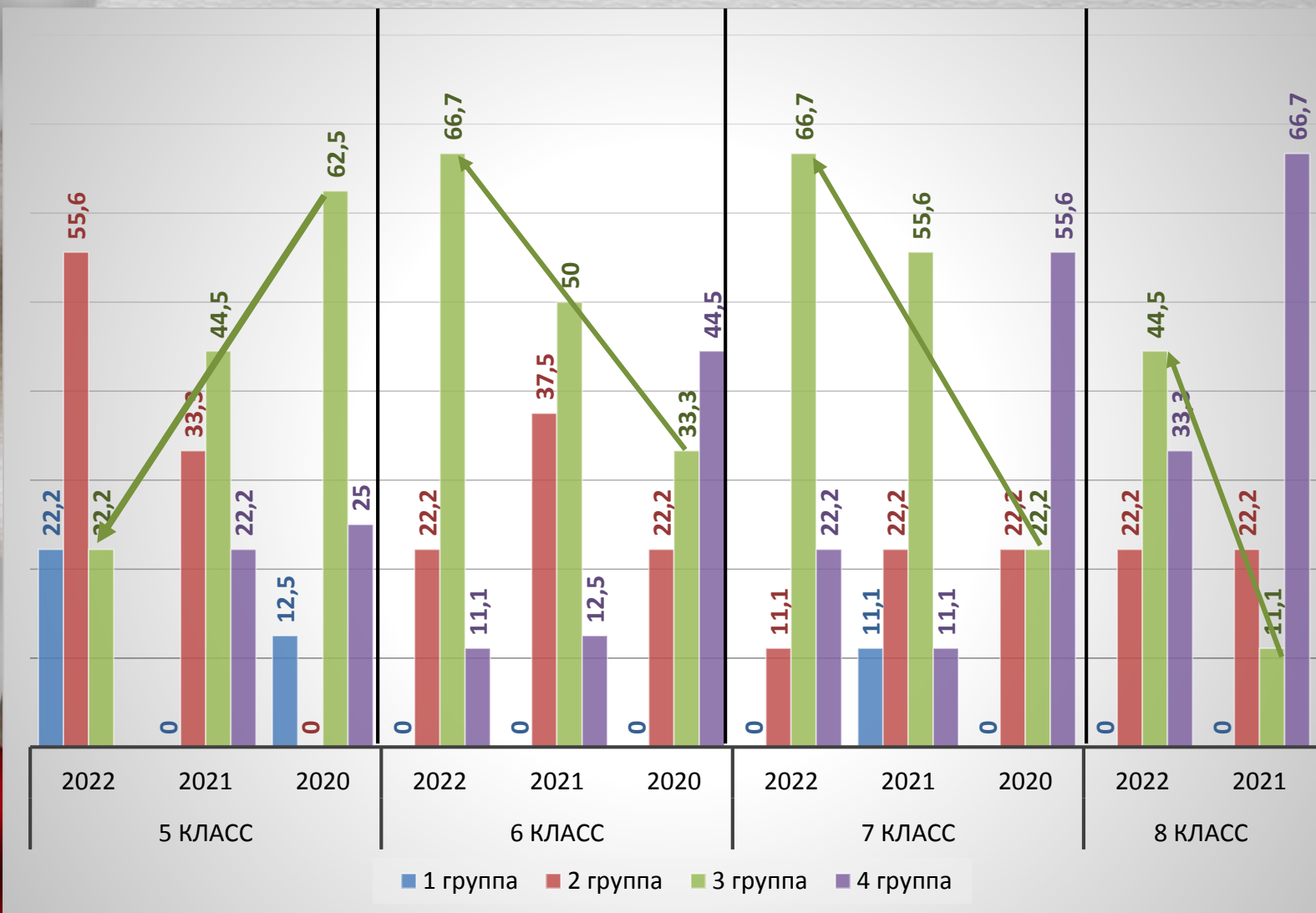
3 группа – низкие значения (50-69,9%);

4 группа – критические значения (менее 49,9%).

МУ – русский язык



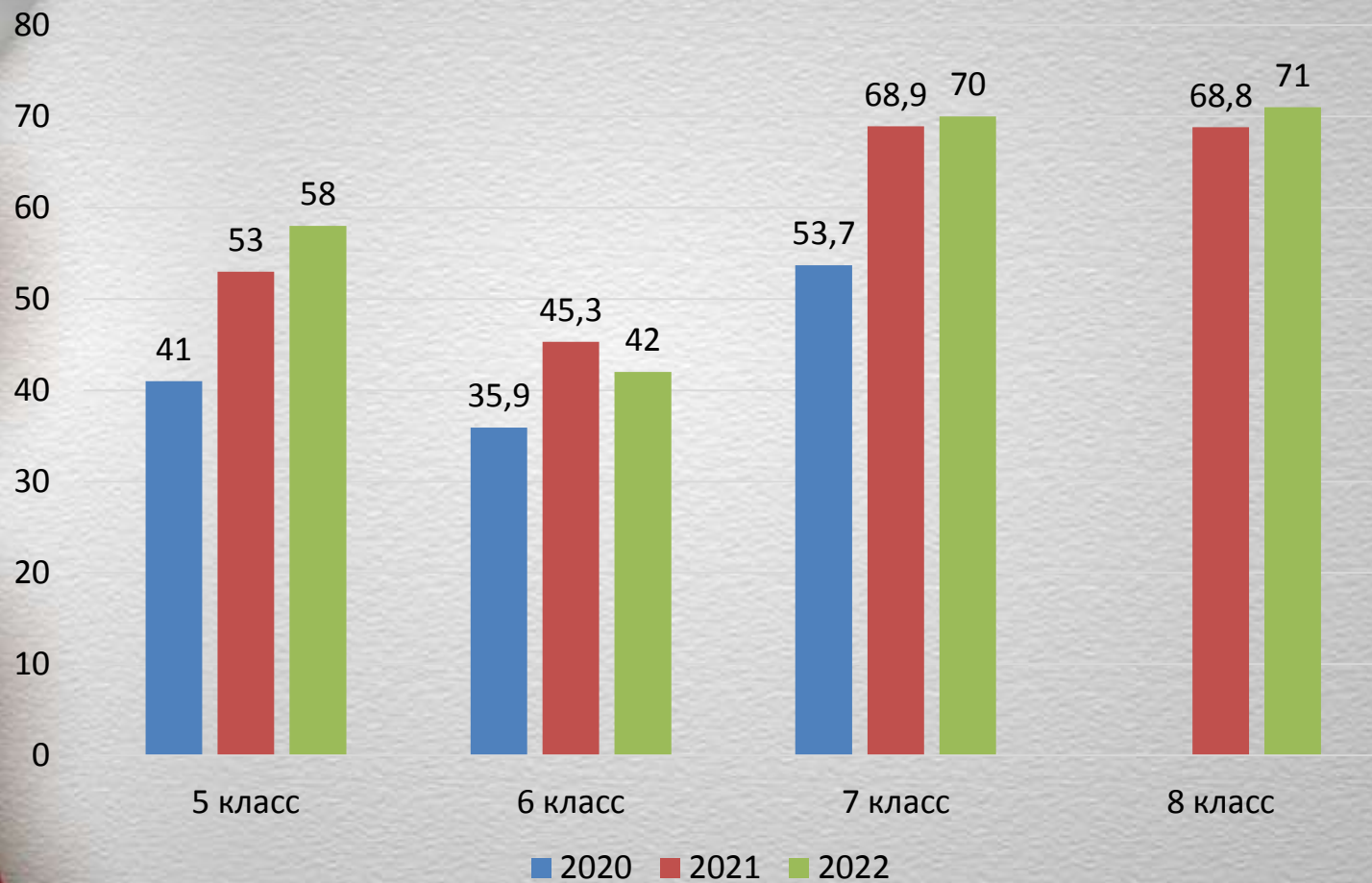
МУ – русский язык за 3 года



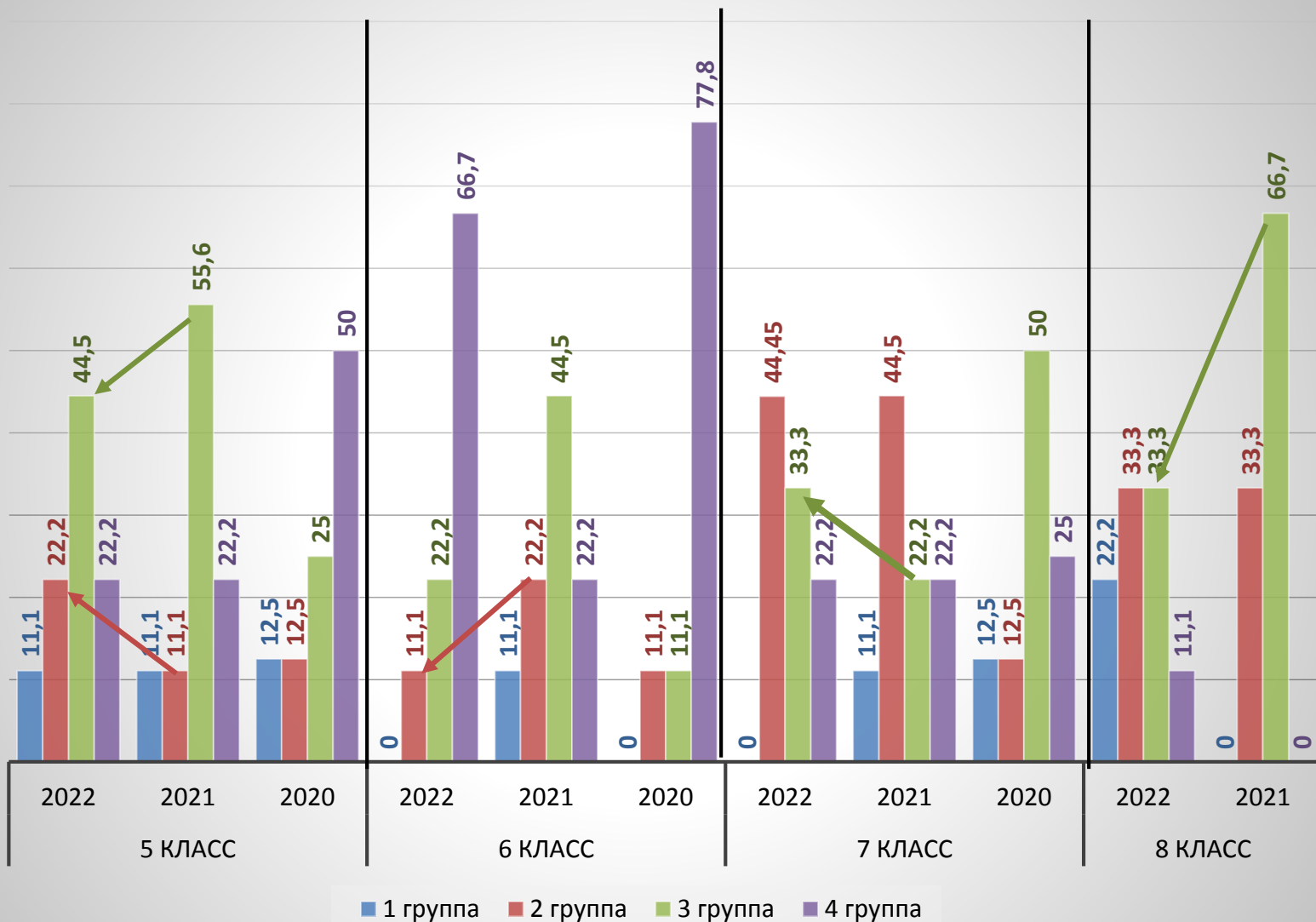
МУ – русский язык за 3 года

ОО	5 класс			6 класс			7 класс			8 класс	
	2022	2021	2020	2022	2021	2020	2022	2021	2020	2022	2021
МБОУ "Магистральнинская СОШ №22"	58	57,4	40	59,7	76,9	8,7	67	55,9	41,2	40	73,1
МКОУ "Небельская ООШ"	78	75	60	0	80	40	25	60	66,7	75	33,3
МКОУ "Ульканская ООШ №1"	55	65	68,8	67	64,7	70	64	64,7	72,7	58	45,5
МОУ Казачинская СОШ	82	76,7	27,3	66	40,6	31,8	41	57,1	26,7	55	24,3
МОУ "Карамская ООШ"	100	16,7	100	67	X	50	0	100	50	50	75
МОУ "Ключевская СОШ"	73	31,5	66,7	57	58,6	14,3	72	17,6	15,4	27	20
МОУ "Магистральнинская СОШ №2"	71	65,8	X	73	76,6	59,3	59	71,9	71,9	67	26,7
МОУ "Окунайская СОШ №1"	100	63,6	62,5	42	64,7	33,3	46	63,3	36,4	36	50
МОУ "Ульканская СОШ №2"	72	76,3	63,2	74	69,8	53,8	68	79,6	47,5	78	45,7

МУ – математика



МУ – математика за 3 года



МУ – математика за 3 года

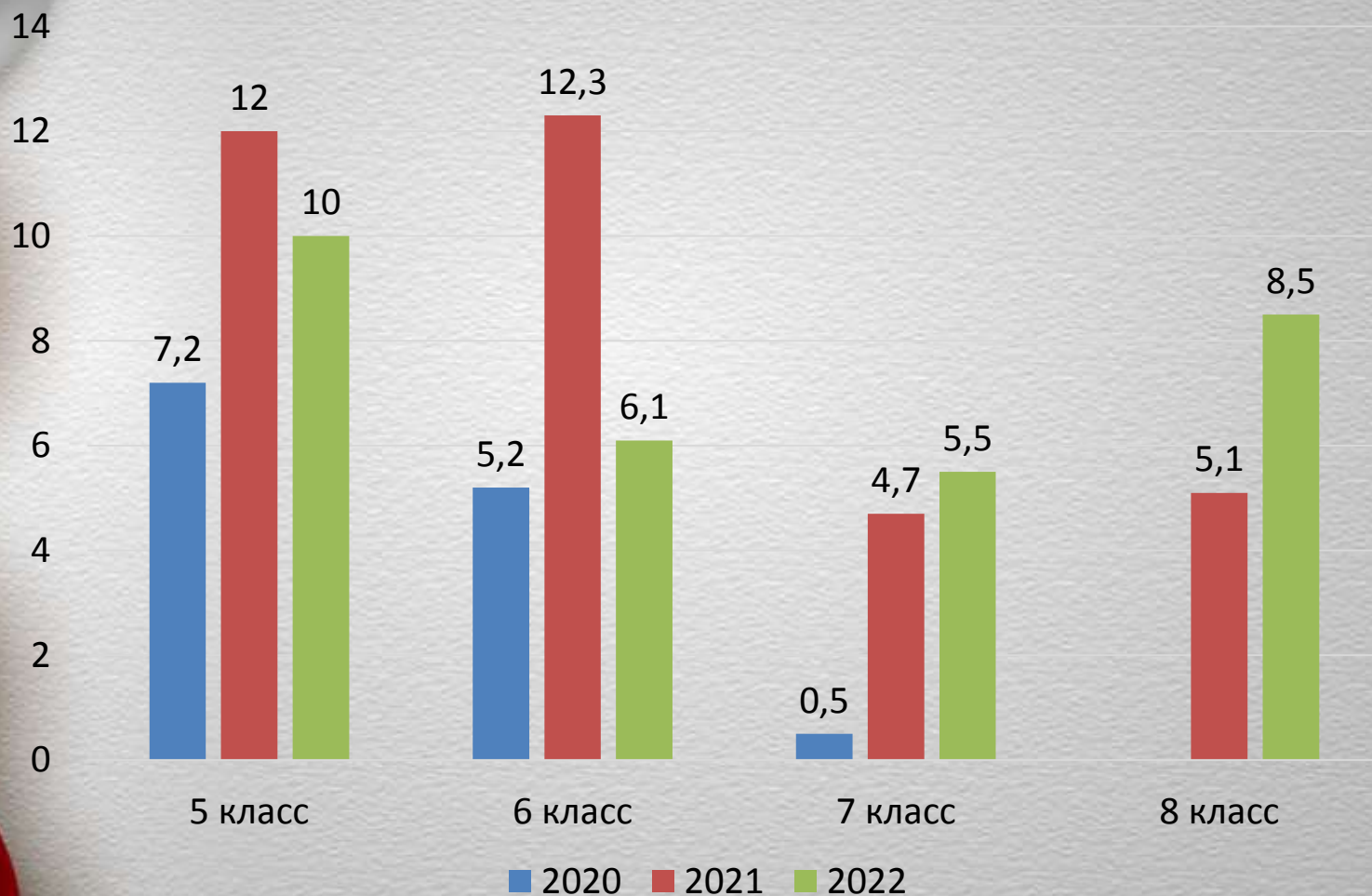
ОО	5 класс			6 класс			7 класс			8 класс	
	2022	2021	2020	2022	2021	2020	2022	2021	2020	2022	2021
МБОУ "Магистральнинская СОШ №22"	47	44,1	46,3	29	51	28,6	67	78,1	68,2	79	76
МКОУ "Небельская ООШ"	56	50	60	0	75	0	20	25	85,7	25	50
МКОУ "Ульканская ООШ №1"	73	70	37,5	76	75	83,3	71	70,6	54,5	78	75
МОУ Казачинская СОШ	56	56,3	16	69	21,9	17,4	58	57,6	36	58	57,5
МОУ "Карамская ООШ"	100	100	100	67	100	50	0	100	100	100	50
МОУ "Ключевская СОШ"	29	55	78,6	43	52,9	26,3	79	47,1	64,7	56	56,3
МОУ "Магистральнинская СОШ №2"	57	39,8	X	43	51,7	49,1	70	70,9	X	65	61,7
МОУ "Окунайская СОШ №1"	40	66,7	50	36	35,3	33,3	64	50	29,4	100	55,6
МОУ "Ульканская СОШ №2"	81	58,3	31,6	41	54,9	30,2	88	82	56,4	89	87,2

Высокий уровень подготовки

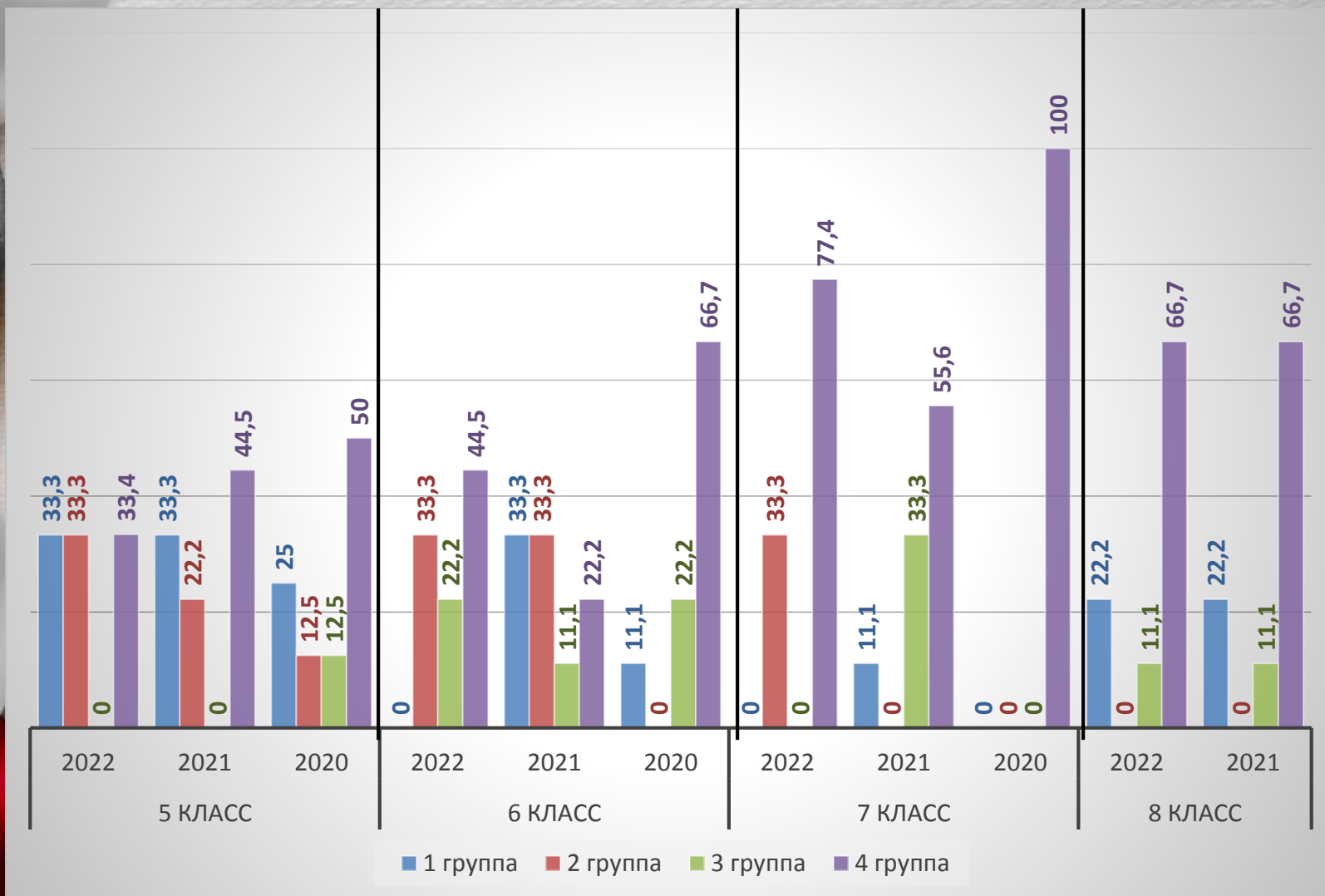
Высокий уровень подготовки обучающихся определяется как доля участников ВПР, получивших за работу отметку «5».

- 1 группа* – высокие значения (15% и более);
- 2 группа* – достаточные значения (10-14,9%);
- 3 группа* – низкие значения (5-9,9%);
- 4 группа* – критические значения (менее 4,9%).

ВУ – русский язык



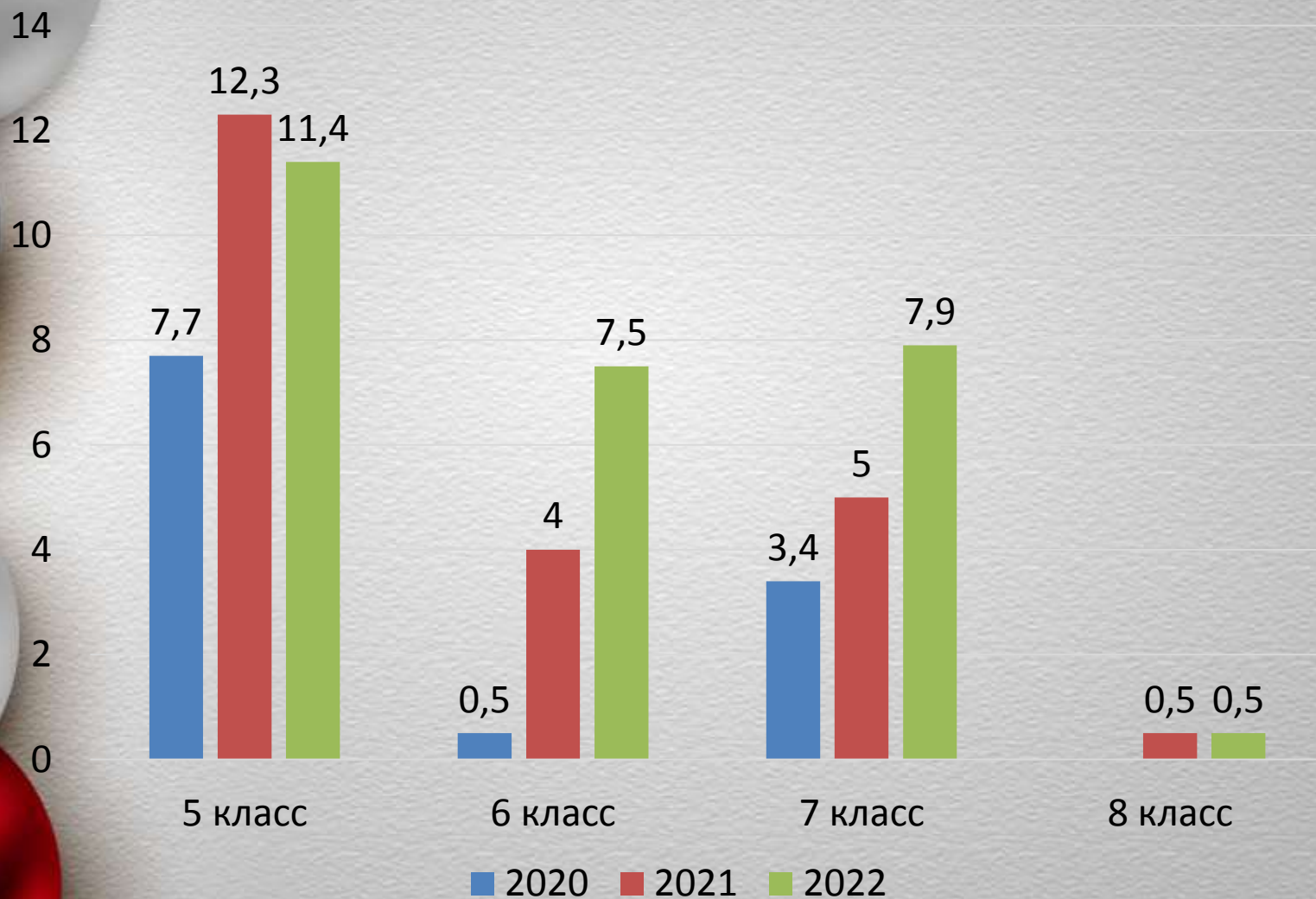
ВУ – русский язык за три года



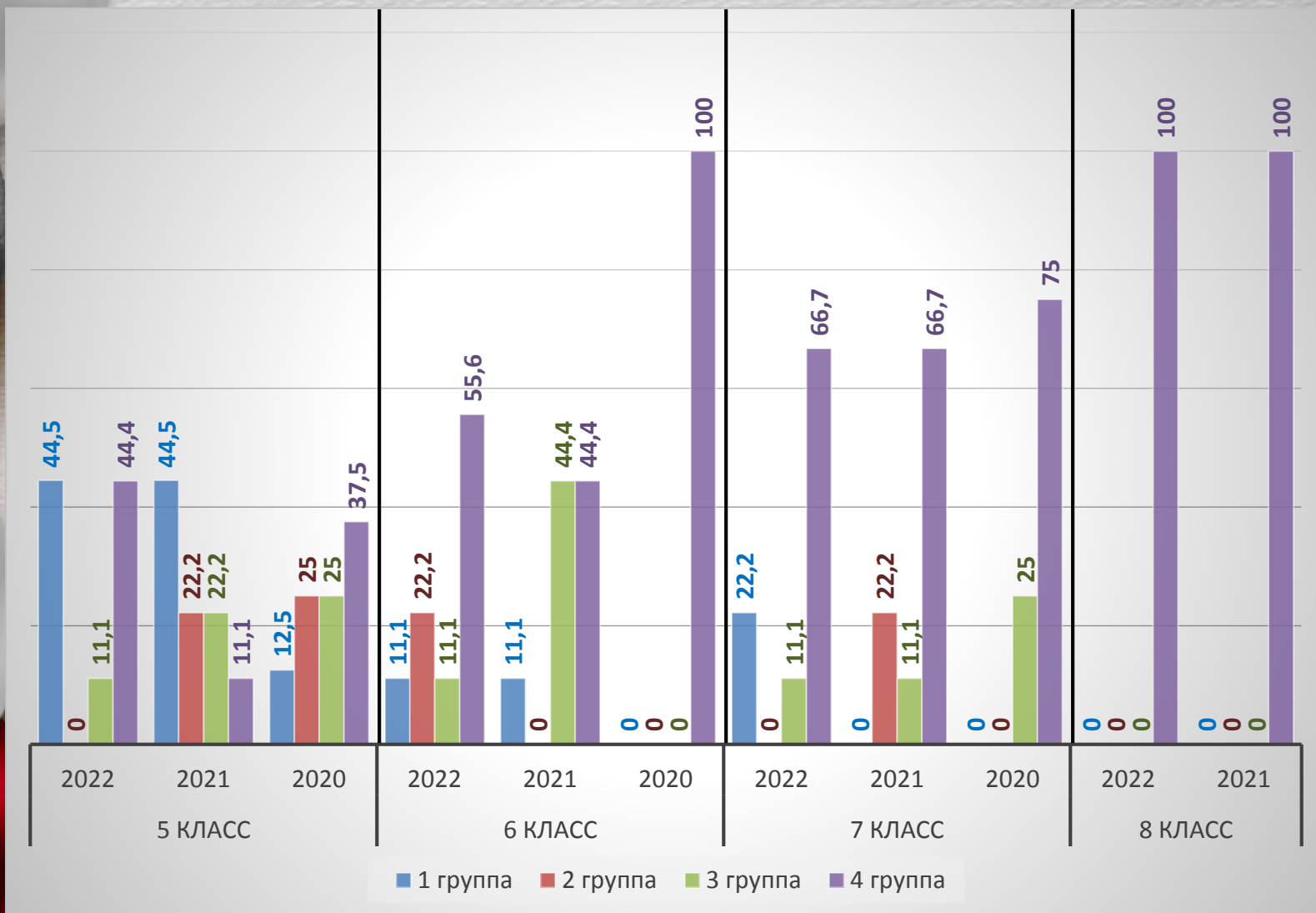
ВУ – русский язык

ОО	5 класс			6 класс			7 класс			8 класс	
	2022	2021	2020	2022	2021	2020	2022	2021	2020	2022	2021
МБОУ "Магистральнинская СОШ №22"	10,5	4,4	2,5	4,8	17,3	0	2	5,9	0	8	15,4
МКОУ "Небельская ООШ"	11	0	20	0	20	0	0	0	0	0	0
МКОУ "Ульканская ООШ №1"	15	10	0	9,5	11,8	0	14,3	0	0	0	18,2
МОУ Казачинская СОШ	10	16,7	0	6,9	0	0	0	5,7	0	10,3	0
МОУ "Карамская ООШ"	100	0	0	0	0	0	0	0	0	0	0
МОУ "Ключевская СОШ"	0	0	26,8	0	5,9	0	11	0	0	0	0
МОУ "Магистральнинская СОШ №2"	20	10,5	X	10	10,3	5,7	3,7	1,8	1,8	11	3,3
МОУ "Окунайская СОШ №1"	0	18,2	12,5	8,3	11,8	16,7	0	18,2	0	0	0
МОУ "Ульканская СОШ №2"	2	31,6	7,9	12	18,9	9,6	10	7,4	0	13	6,5

ВУ – математика



ВУ – математика за три года



ВУ – математика

ОО	5 класс			6 класс			7 класс			8 класс	
	2022	2021	2020	2022	2021	2020	2022	2021	2020	2022	2021
МБОУ "Магистральнинская СОШ №22"	13	10,3	14,6	2	5,9	0	0	12,5	4,6	0	0
МКОУ "Небельская ООШ"	0	25	20	0	25	0	0	0	0	0	0
МКОУ "Ульканская ООШ №1"	19	25	12,5	14	6,3	0	0	0	0	0	0
МОУ Казачинская СОШ	4	9,4	0	0	0	4,4	0	0	5,1	0	0
МОУ "Карамская ООШ"	0	16,7	0	0	0	0	0	0	0	0	0
МОУ "Ключевская СОШ"	7	5	7,1	5	0	0	15,7	5,9	0	0	0
МОУ "Магистральнинская СОШ №2"	16	18,4	X	0	1,7	X	8,7	1,8	X	0	0
МОУ "Окунайская СОШ №1"	0	0	6,3	18	5,9	0	0	0	0	0	0
МОУ "Ульканская СОШ №2"	19	11,1	2,6	10	5,9	0	22	10	5,1	1,8	2,1

Достижение планируемых результатов

Достижение планируемых результатов определяется как средняя доля выполнения заданий по работе в целом в зависимости от определенного уровня сложности (отношение суммы всех набранных баллов к произведению количества участников на максимальный балл)

«Коридор ожидаемой решаемости»:

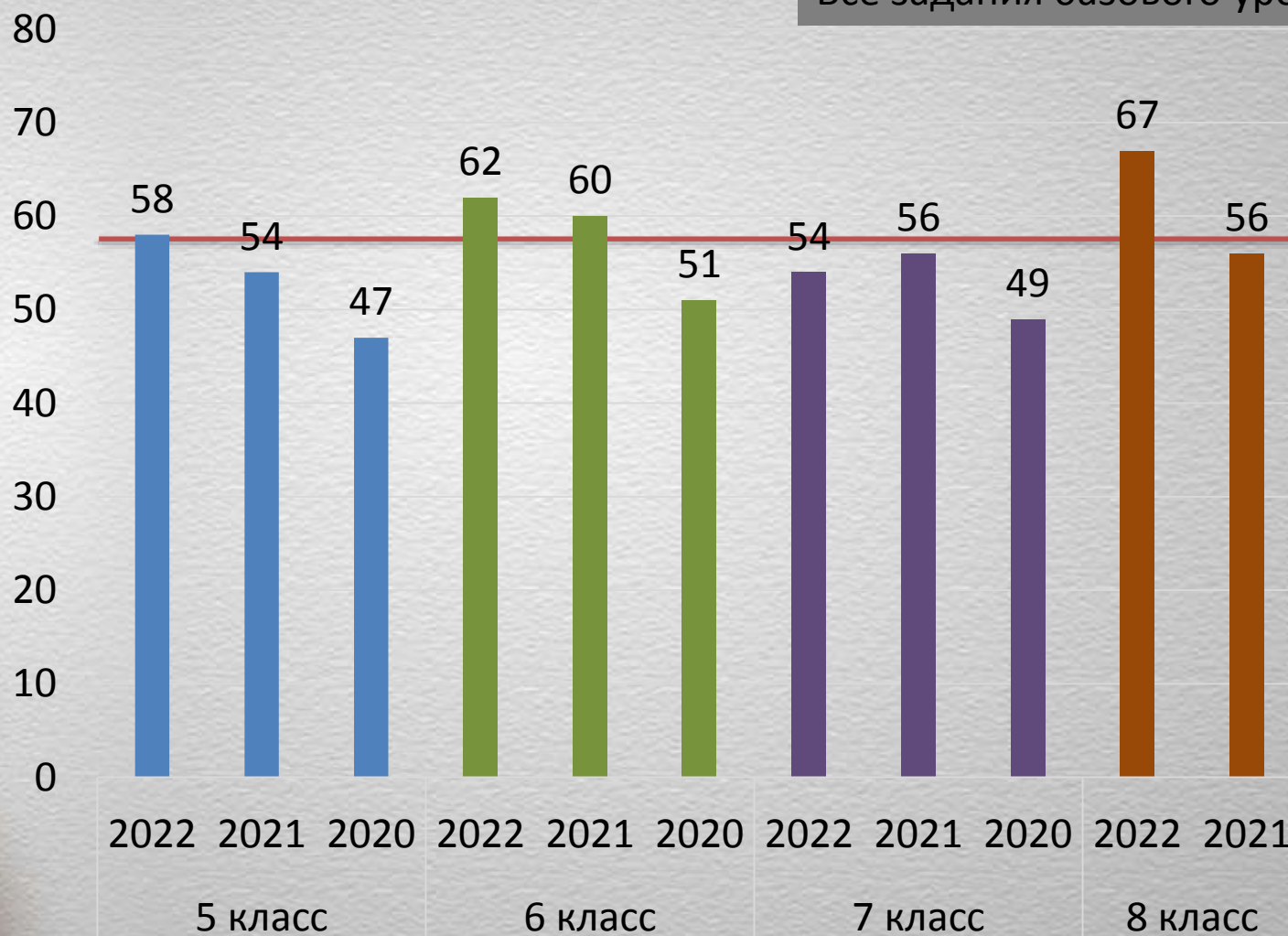
Базовый уровень – 60-90%;

Повышенный уровень – 40-60%;

Высокий уровень – 20-40%.

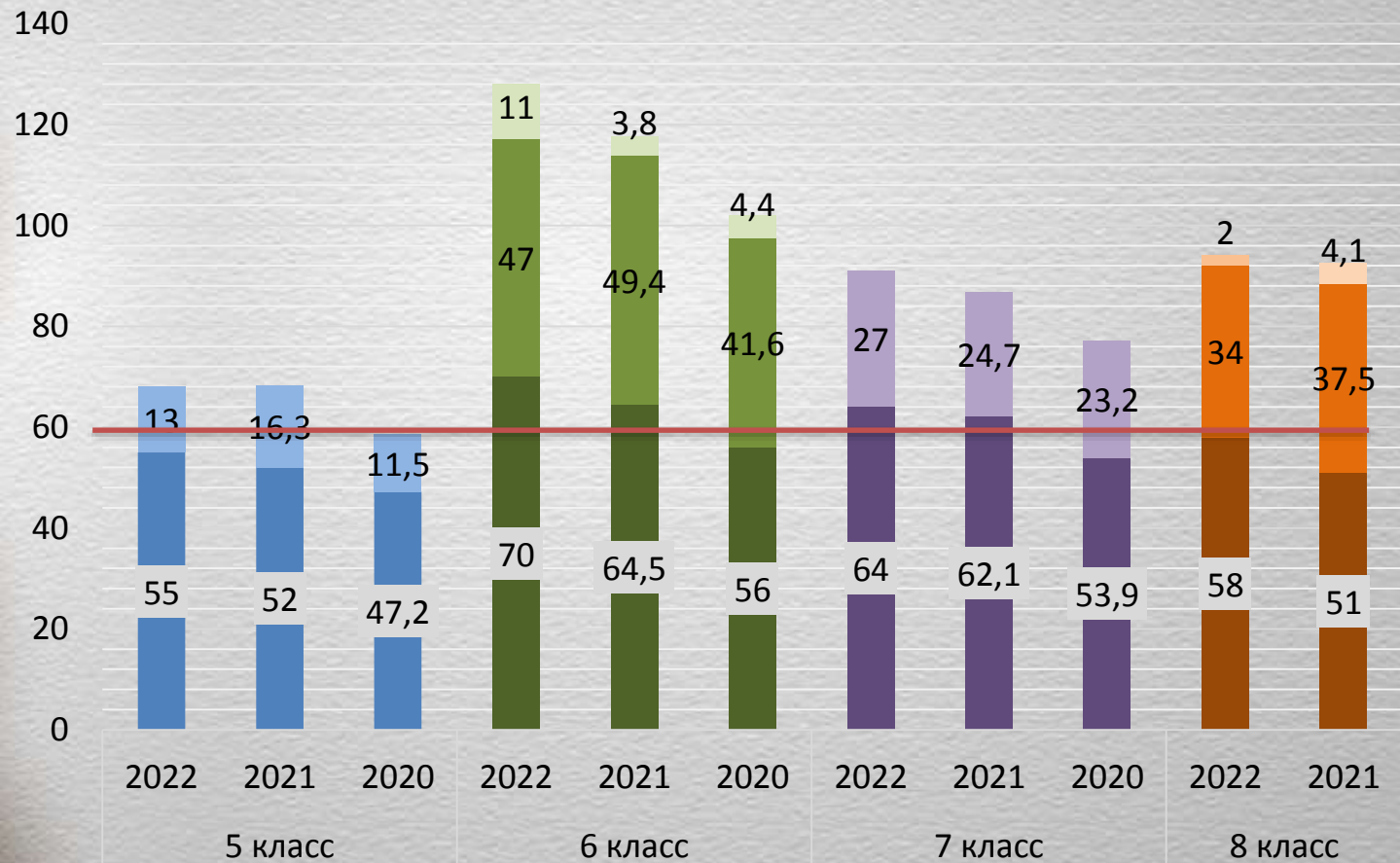
ДПР – русский язык

Все задания базового уровня




ДПР – математика

Задания базового, повышенного и высокого уровней



Задачи на 2023 год:




Задача 1

- Выполнение плана мероприятий, определенный по результатам анализа



Задача 2

- Презентация успешной практики для педагогов, показывающих низкие результаты



Задача 3

- ?

A vertical column of Christmas ornaments on the left side of the slide. From top to bottom: a silver ornament, a black ornament, a red ornament with a white snowflake, a silver ornament, and a red ornament.

**Спасибо за
внимание!**